


БЕЗОПАСНОСТЬ РЕБЕНКА ДОМА: чек-лист



Пожарная безопасность.


Спички, зажигалки, горючие средства, электроприборы, слесарные инструменты находятся вне зоны досягаемости ребенка.

Установлены детекторы дыма.



Электрические шнуры и розетки.

В розетках установлены пластиковые заглушки, которые можно вынуть только специальным ключом. Все розетки-пилоты, удлинители в доме не повреждены. Электрические провода в доме изолированы кабель-каналами, специальными пластиковыми коробами.



Двери.


Обычные межкомнатные двери — частая причина детских травм. Во избежание этого, дома установлены специальные мягкие фиксаторы, которые надеваются у косяка на верхнюю часть двери.



Окна.


Окна снабжены блокираторами, в том числе и на балконе.

Возле окон нет стульев и других предметов мебели, которые могли бы послужить ребенку ступенькой.




Лекарства и химия

Все бытовые моющие средства, стиральные порошки и *аптечка* находятся вне зоны доступа ребенка. При покупке лекарств и хозяйственных средств обычно делается выбор в пользу флаконов со специальными защитными колпачками.



Ванная комната

Чтобы минимизировать риски, на дно ванны или душевой кабины помещается нескользящий коврик или наклеиваются специальные полоски от скольжения.




Кухня

На столах нет скользящей скатерти (т.к. ребенок может потянуть за край скатерти и опрокинуть на себя все, что есть на столе).


На газовых плитах имеется функция газ-контроль.

Острые и режущие предметы находятся в недоступном для ребенка месте.



Игрушки

Не содержат мелких деталей и опасных веществ в составе.



Мебель

В доме закреплена вся неустойчивая мебель (при помощи специальных страховочных ремней, которые позволяют прикрепить предметы к полу или стене с помощью винтов и шурупов).

Ящики закрыты специальными блокираторами.

Установлены накладки на острые углы.

Установлены специальные перегородки на лестнице (если имеется).

□ Безопасность вашего ребенка в квартире — это ваша ответственность. Следуйте этим простым правилам, чтобы защитить его от возможных опасностей и обеспечить ему комфортное и безопасное пребывание дома.

В случае возникновения нештатных ситуаций обратиться за помощью можно по телефону «01», с мобильного телефона – «101» или «112».